

شعبة المعلومات الدوائية / الصيدلة السريرية

تعرف على دوائك

ما هو الميسالامين (بنتازا (Pentasa®) ؟

البنتازا هو علاج من مشتقات الامينوسليسيلات (5-Aminosalicylic acid derivatives) والذي يعمل من خلال تثبيط عملية انتاج عدد من المواد التي تشارك في عملية التهاب جدار الأمعاء التقرحي .



دواعي الاستعمال

- علاج أعراض التهاب القولون التقرحي المزمن (الحالات الخفيفة إلى المتوسطة) وعلاج وقائي للانتكاسات.

شعبة المعلومات الدوائية / الصيدلة السريرية

تعرف على دوائك

- علاج أعراض داء الكرون المزمن (الحالات الخفيفة إلى المتوسطة) وعلاج وقائي للانتكاسات.
- تستخدم الحقنة أو التحميلة الشرجية في علاج النوبة الحادة لإلتهاب القولون التقرحي الطرفي (مثل التهاب المستقيم).

الأشكال الدوائية

- أقراص ممتدة المفعول عيار ٥٠٠ مغ، ١ غ.
- حقنة شرجية عيار ١ غ / ١٠٠ مل.
- تحميلة شرجية عيار ١ غ.
- أكياس تحتوي حبيبات ممتدة المفعول عيار: ١ غ، ٢ غ.

الجرعات / و طريقة أخذ العلاج

الجرعات :

تختلف جرعة الدواء باختلاف دواعي الاستعمال:

- داء كرون:

العلاج المزمن: ١ غ من أقراص بنتاسا ٤ مرات يومياً أو ٨ أقراص من عيار ال ٥٠٠ مغ مقسمة على ٢-٣ جرعات باليوم

العلاج الوقائي للانتكاسات: ١ غ ثلاث مرات يومياً .

- التهاب القولون التقرحي:

العلاج المزمن: ١ غ من أقراص بنتاسا ٤ مرات يومياً أو ٨ أقراص من عيار ال ٥٠٠ مغ مقسمة على ٢-٣ جرعات باليوم .

العلاج الوقائي للانتكاسات: ٢ غ يومياً .

شعبة المعلومات الدوائية / الصيدلة السريرية

تعرف على دوائك

- إتهاب القولون التقرحي الطرقي أو التهاب المستقيم (الحالات الخفيفة إلى المتوسطة):
العلاج المزمّن: ٤ غ من الحقنة الشرجية قبل النوم، مع الاحتفاظ بالجرعة في الأمعاء لمدة ٨ ساعات (مدة العلاج بالحقن الشرجية ٣ إلى ٦ أسابيع) .

- التهاب المستقيم التقرحي :

حقنة شرجية: ٤ غ من الحقنة الشرجية قبل النوم، مع الاحتفاظ بالجرعة في الأمعاء لمدة ٨ ساعات.

تحميلة شرجية: ١ غ (تحميلة واحدة) في الشرج قبل النوم مع الاحتفاظ بالتحميلة في الأمعاء لمدة ١-٣ ساعات على الأقل للحصول على أكبر قدر من الفائدة.

طريقة أخذ العلاج :

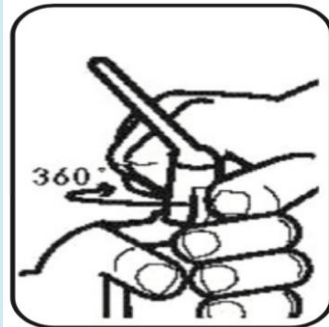
• الأقراص ممتدة المفعول : يجب تناول الأقراص ممتدة المفعول عن طريق الفم كاملة أو مكسورة بدون مضغ أو طحن مع أي سائل، اذا كان لديك مشكلة في البلع يمكن ان تذيب الأقراص في ماء بارد (تقريبا ٥٠ مل) ثم يحرك ويشرب مباشرة .

• الحقن الشرجية:

تعليمات لاستخدام بنتاسا معلق شرجي (زجاجة الحقنة الشرجية):يفضل تفريغ الأمعاء قبل استخدام الحقنة الشرجية.



٣- ضع يدك في واحد من الأكياس البلاستيكية التي يجب التخلص منها والمتوفرة في العلبة.



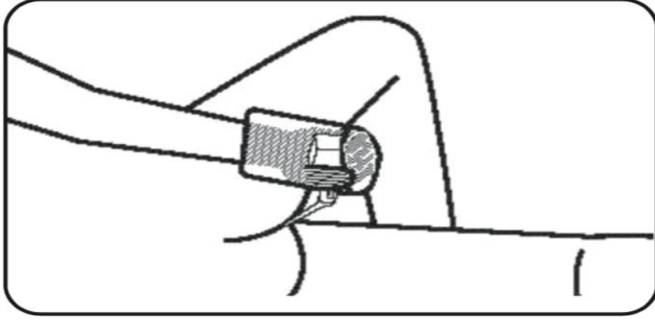
٢- لكسر الختم يجب تدوير الفوهة في اتجاه عقارب الساعة دورة كاملة (يجب أن تكون الفوهة بعد ذلك في نفس الاتجاه كما قبل الدوران) .




١- قبل الاستعمال مباشرة خذ زجاجة الحقنة الشرجية خارج علبة رقائق الألمنيوم ورجها بشكل جيد.

شعبة المعلومات الدوائية / الصيدلة السريرية

تعرف على دوائك




٥- لأخذ الحقنة الشرجية. استلق على جانبك الأيسر مع مد الساق اليسرى بشكل مستقيم. وثني الساق اليمنى إلى الأمام لتحقيق التوازن. إدخال رأس المطباق بعناية في المستقيم. حافظ على ضغط كاف بيد ثابتة أثناء تفريغ محتوى الزجاجة كحد أقصى ٣٠-٤٠ ثانية.



٤- امسك العبوة كما يظهر في الصورة

٦- عندما يتم تفريغ الزجاجة اسحب رأس المطباق مع الزجاجة التي لا تزال مضغوطة.



٨- لف الكيس البلاستيكي الذي يجب التخلص منه على الزجاجة الفارغة. تخلص منه واغسل يديك.



٧- ينبغي الاحتفاظ بالحقنة الشرجية في الأمعاء. ابق مسترخياً في وضع أخذ الحقنة لمدة ٥-١٠ دقائق أو حتى اختفاء الرغبة بتمرير الحقنة الشرجية.

شعبة المعلومات الدوائية / الصيدلة السريرية

تعرف على دوائك

- أكياس الحبيبات ممتدة المفعول : تستخدم في علاج التهاب القولون التقرحي المزمن بجرعة ٤ غ يوميا مقسمة على ٢-٤ جرعات ويستخدم كوقاية للانتكاسات بجرعة ٢ غ يوميا.



- ١- افتح الكيس.
- ٢- أفرغ محتويات الكيس في فمك (لا تمضغ الحبيبات) .
- ٣- اشرب كأس ماء أو عصير برتقال مباشرة، مع التأكد أنه لم يبقى شيء من الدواء في فمك.

- التحميلة الشرجية : يفضل تفريغ الأمعاء قبل استخدام التحميلة الشرجية.

- ١- اقطع الشريط على طول الخط المنقّب لإزالة تحميلة واحدة من الشريط.
- ٢- ضع حامياً على الإصبع (مرفق مع العبوة) لإدخال التحميلة في الشرج لحماية يدك او الملابس من صبغة التحميلة .
- ٣- أزل التحميلة من الشريط عن طريق الضغط عليها في شريط الألمنيوم.
- ٤- سيكون إدخال التحميلة أسهل إذا قمت بترطيبها بالماء أولاً.
- ٥- أدخل التحميلة كاملة وبلطف في فتحة الشرج ، قد يساعدك الاستلقاء على أحد جانبيك ورفع ركبة الجانب الآخر.
- ٦- ابق مستلقياً لعدة دقائق للحفاظ على التحميلة في مكانها، إذا خرجت التحميلة خلال ١٠ دقائق من إدخالها يجب عليك استخدام واحدة جديدة.
- ٧- تخلص من الشريط الفارغ والشيء الذي استخدمته لحماية اصبعك ثم اغسل يديك جيداً.

شعبة المعلومات الدوائية / الصيدلة السريرية

تعرف على دوائك

ماذا أفعل في حال نسيان الجرعة

- إذا نسيت جرعتك من الأقراص تناول الجرعة المنسية فور تذكرها إلا إذا بقي عن موعد الجرعة التالية ٣ ساعات تجاوز الجرعة الأولى وانتظر الجرعة التالية (لا تقم بأخذ جرعتين بنفس الوقت) .
- إذا نسيت جرعتك من التحاميل الشرجية تناول الجرعة المنسية فور تذكرها إلا إذا بقي عن موعد الجرعة التالية ٦ ساعات تجاوز الجرعة الأولى وانتظر الجرعة التالية (لا تقم بأخذ جرعتين بنفس الوقت) .
- إذا نسيت جرعتك من الحقنة الشرجية تناول الجرعة المنسية فور تذكرها حتى لو في الصباح إذا كان بإمكانك ذلك وإذا لم تستطع تجاوز الجرعة المنسية وانتظر الجرعة التالية قبل النوم (لا تقم بأخذ جرعتين بنفس الوقت) .
- إذا تكرر نسيان الجرعة قم بزيارة الطبيب.

طريقة تخزين الدواء

- الأقراص: تحفظ في درجة حرارة ١٥-٢٥° بعيداً عن الرطوبة.
- الحقن الشرجية: تحفظ في مكان جاف على درجة حرارة الغرفة ١٥-٢٥° ويجب أن يتم تخزين عبوات الحقن الشرجية فقط في عبوتها الأصلية.
- التحاميل الشرجية: يحفظ في درجة حرارة الغرفة (أقل من ٢٥°) في مكان جاف، يمكن تخزينه داخل الثلجة، يحفظ بعيداً عن الرطوبة والحرارة والضوء المباشر ، وإذا تعرضت للدوبان قم بوضعها بالثلجة حتى تتجمد لتتمكن من استخدامها .
- احتفظ بهذا الدواء بعيداً عن متناول الأطفال.
- لا تستعمل هذا الدواء بعد مرور تاريخ الصلاحية المدون على اللاصقة و الغلاف البلاستيكي والعلبة الخارجية بعد EXP .

ماذا يجب أن أعرف عن علاجي:

- لا يستطيع هذا العلاج شفاء هذه الأمراض إنما يساهم في تقليل الأعراض الناجمة عنها.
- لا تستخدم هذا الدواء إذا كنت تعاني من فرط التحسس لحمض الساليسليك ومشتقاته.

شعبة المعلومات الدوائية / الصيدلة السريرية

تعرف على دوائك

- استخدم الدواء حسب تعليمات الطبيب حتى وإن شعرت بتحسن.
- استشر الطبيب أو الصيدلاني عند البدء بعلاج جديد، يتضمن ذلك الأدوية المتاحة بوصفة أو بدون وصفة طبية أو المنتجات الطبيعية أو الفيتامينات لأنها قد تتفاعل مع دوائك.
- يجب إخبار الأطباء، أطباء الأسنان، والجراحين أنك تتناول هذا الدواء.
- قبل البدء بالعلاج يجب إخبار الطبيب عن الأدوية التي تأخذها بشكل منتظم والأمراض التي تعاني منها .
- يجب إخبار الطبيب في حالة وجود أي مشاكل في الكبد والكلى.

● موانع استخدام الميسالامين (Pentasa)

- فرط التحسس لحمض الساليسليك ومشتقاته .
- وجود مرض شديد في الكلى أو الكبد .
- وجود قرحات في المعدة أو الاثنا عشر .
- وجود حالة طبية تجعلك عرضة للنزيف أو أي مشاكل في تخثر الدم .
- إذا كنت تتعالج بأدوية قد تؤثر على الكلى مثل مضادات الالتهاب غير الستيرويدية (NSAID) مثل الاسبيرين والأيبوبروفين .
- إذا كان لديك أمراض الرئة ، خاصة الربو .

الأعراض الجانبية ومتى يجب الاتصال بالطبيب :

⚡ الأعراض الجانبية الشائعة :

- الجهاز العصبي المركزي : صداع ، دوخة ، التعب العام.
- الجهاز الهضمي : التجشؤ، الاسهال، إمساك، ألم بطني، غثيان أو تقيؤ.

⚡ يجب استدعاء مقدم الرعاية الصحية:

- في حال النسيان المتكرر للجرعة .
- في حال تناول جرعة زائدة عن الجرعة المحددة .
- في حال حدوث حساسية من هذا الدواء (حدوث مفاجئ لتشنجات وآلام في البطن ، الحمى، الصداع الشديد والطفح الجلدي)، ويجب أن تتوقف فوراً عن أخذ بنتاسا ومراجعة الطبيب.

شعبة المعلومات الدوائية / الصيدلة السريرية

تعرف على دوائك

هل يستعمل في المرأه الحامل و المرأه المرضع

يسمح استخدامه في فترة الحمل والرضاعة.

التداخلات الغذائية و الدوائية مع علاجي

التداخلات الدوائية :

- مميعات الدم مثل الوارفارين والهيبارين (يزيد احتمال النزف) .
- اللقاحات المحتوية على الفارسيلا (varicella-virus containing vaccines).
- مضادات الإلتهاب اللاستيرويدية (NSAID) قد تزيد من تأثير البنثاسا على الكلى .
- مضادات الحموضة ممكن أن تقلل تركيز حبوب وحببيات البنثازا طويلة المفعول لذلك عليك المباعده بينهما او تناول جرعة قليلة من مضادات الحموضة .

الفحوصات الدورية التي علي القيام بها عند أخذ العلاج

- فحص وظائف الكلى (اليوريا ، الكرياتينين) قبل وخلال فترة العلاج .
- فحص الدم .
- فحص وظائف الكبد.

إعداد طالبات دكتور صيدلة: غيداء عبيدات و فاطمة سكر

بإشراف الدكتور الصيدلانية :

إشراق العبويني .