

## شعبة المعلومات الدوائية / الصيدلة السريرية

### تعرف على دوائك

## ما هو كلورامفينيكول (Chloramphenicol) القطرة والمرهم العيني فينيكول®(phenicol)؟؟

هو مضاد حيوي يستخدم لعلاج عدوى العين البكتيرية .



### دواعي الاستعمال

لمعالجة الالتهابات البكتيرية التي تصيب العين .

### الأشكال الدوائية

- مرهم للعين .
- قطرة للعين .

### الجرعات / و طريقة أخذ العلاج

- الجرعات :

عند البالغين :

قطرة العين :

قطرة واحدة الى قطرتين في العين المصابة من أربع الى ست مرات يوميا خلال ٧٢ ساعة وبعدها يجب الاستمرار بالمعالجة لفترة ٤٨ ساعة بعد شفاء العين.

## شعبة المعلومات الدوائية / الصيدلة السريرية

### تعرف على دوائك

#### المرهم العيني :

ضع كمية قليلة من المرهم في كيس ملتحمة العين المصابة مرة واحدة او أكثر كل ٣ ساعات خلال ٤٨ ساعة الأولى و بعدها اكمل العلاج حتى ٥ ايام من بداية العلاج . وفي ما يتعلق بالجرعات المناسبة ومدة العلاج يفضل اتباع تعليمات الطبيب.

عند الأطفال من عمر سنتين وما فوق : كجرعة البالغين في حالات الالتهابات الشديدة .

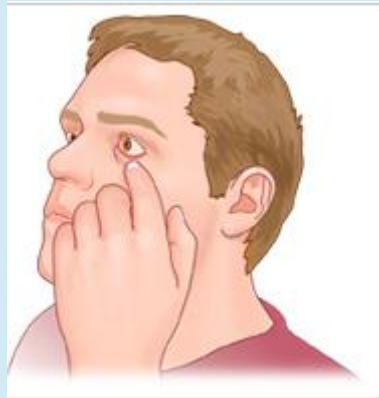
#### • طريقة أخذ العلاج :

#### • المرهم العيني:

- اغسل يديك جيدا بالماء والصابون ، و في حال وجود الكثير من المفرزات في العين قم بغسل العين قبل وضع الدواء بمحلول ملحي معقم ، او ماء معقم مع تجفيف العين من الخارج .



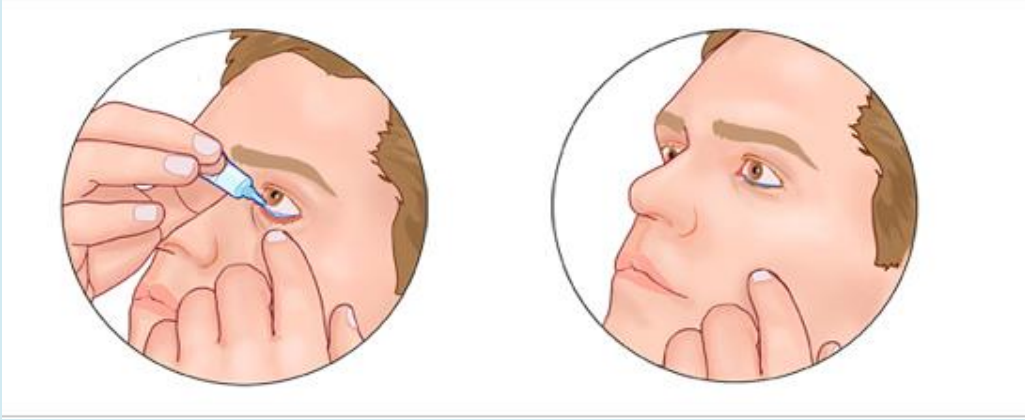
- قم بامالة الراس قليلا الى الخلف و اسحب الجفن الاسفل لعمل تجويف . امسك انبوب المرهم بيدك الاخرى و قربه قدر الامكان الى العين مع الحرص بعدم لمسها للعين .



## شعبة المعلومات الدوائية / الصيدلة السريرية

### تعرف على دوائك

- اضغط بانبوب المرهم و ضعه تقريبا بطول ١ سم داخل تجويف العين .



- قم باغلاق و فتح العين بلطف ثم قم بإغلاق العين تماما لمدة دقيقتين .
- قم بامالة راسك و النظر الى الاسفل ثم امسح المرهم المتبقي على الرموش و الجفن الخارجي للعين بقطعة شاش نظيفة.



- قم بتنظيف رأس انبوب المرهم ، و اغلق المرهم .
- قم بغسل اليدين جيدا لازالة اي اثار للدواء .

## شعبة المعلومات الدوائية / الصيدلة السريرية

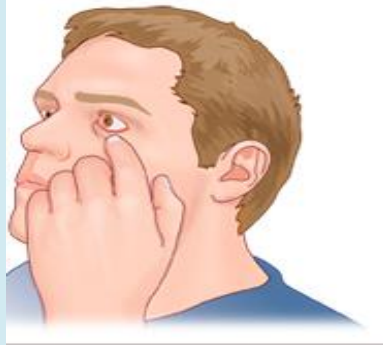
### تعرف على دوائك

#### ✚ قطرة العين :

- اغسل يديك جيدا بالماء و الصابون .



- يفضل ان يضع شخص اخر القطرات للمريض و خاصة الاطفال و كبار السن .
- امل راسك الى الوراء ، اسحب جفحك الاسفل برفق بسبابتك بحيث يكون تجويف .



- اضغط على القطارة برفق حتى تسقط القطرة داخل التجويف .



- اغمض عينيك برفق مع الضغط على القناة الدمعية الموجودة عند مدمع العين لكي تمنع تسرب الدواء الى الانف و الفم لمدة دقيقتين او ثلاث على الاقل .

## شعبة المعلومات الدوائية / الصيدلة السريرية

### تعرف على دوائك



- جفف اي سائل تجمع حول عينيك .
- اذا كنت تستخدم اكثر من قطرة من هذا الدواء عليك ان تنتظر بين القطرة و الاخرى ٥ دقائق .
- اعد الغطاء مكانه ، و اغسل يديك جيدا لتزيل اثر الدواء .
- اذا تم وصف مرهم و قطرة كلورامفينيكول معا ، عليك استخدام القطرة في النهار و المرهم في الليل .
- اذا كانت العين الأخرى مصابة، عليك اعادة الخطوات السابقة .

### ماذا أفعل في حال نسيان الجرعة

- في حال نسيانك جرعة بادر بأخذ الجرعة المنسية فور تذكرك .
- في حال اقتراب موعد الجرعة التالية، لا تأخذ الجرعة المنسية وخذ الجرعة المعتادة حسب توقيتها .
- لا تقم بأخذ جرعتين بنفس الوقت .

### طريقة تخزين الدواء

- قطرة العين: يجب حفظ المستحضر بدرجة حرارة ٢-٨ درجة مئوية (الثلاجة)، لا تجمدها، و قم بحفظها بعيدا عن الضوء والتخلص مما تبقى من المحلول بعد مضي ٤ اسابيع على فتح العبوة .
- مرهم العين: يجب حفظ المرهم في درجة حرارة اقل من ٢٥ درجة مئوية، و قم بحفظه في العلبة المخصصة له بعيدا عن الضوء .
- يجب استخدام المرهم خلال ٤ اسابيع من فتح العبوة .

## شعبة المعلومات الدوائية / الصيدلة السريرية

### تعرف على دوائك

#### ماذا يجب أن أعرف عن علاجي:

- الكلورامفينيكول لا يستخدم في حالات العدوى الفيروسية أو الفطرية للعين فهو يستخدم في إصابات العين التي تسببها البكتيريا فقط .
- عند استخدام مرهم الكلورامفينيكول قد يسبب عدم وضوح الرؤية المؤقت، انتظر عدة دقائق حتى تصبح رؤيتك واضحة قبل القيادة أو استخدام الآلات.
- يجب عدم استخدام العدسات اللاصقة وقت العلاج ، و يجب الانتظار ٢٤ ساعة من استخدام اخر جرعة لاعادة وضع العدسات .
- لا يجوز استعماله من قبل الأشخاص الذين لديهم حساسية ضد الكلورامفينيكول .
- يجب عدم استخدام المرهم او القطرة اكثر من ٥ ايام الا اذا الطبيب اوصى باستخدامهما لفترة اطول، وفي حال عدم ملاحظة تحسن خلال ٤٨ ساعة من استعمال الدواء يجب مراجعة الطبيب.
- في حال الشعور بارهاق شديد وشحوب في الوجه بدون معرفة السبب يجب مراجعة الطبيب و فحص عدد كريات الدم .
- هذا الدواء يحتوي على المادة الحافظة كلوريد البنزلكونيوم التي قد تسبب تهيج بالعين .
- اخبر طبيبك في حال وجود أحد الحالات التالية: اذا كنت تعاني من مشاكل صحية أخرى مثل مرض في النخاع الشوكي ، انخفاض في عدد كريات الدم ، او فقر دم .
- أخبر طبيبك في حال أخذك أي من الأدوية أو المكملات الغذائية مثل الكيموتريبسين ( Chymotrypsin ) ، او أدوية التي تؤدي الى تثبيط عمل النخاع الشوكي و انخفاض في انتاج كريات الدم .
- يستخدم هذا الدواء بحذر عند مرضى النقول ( G6PD deficiency ) .

#### الأعراض الجانبية ومتى يجب الاتصال بالطبيب :

- حرقة وتهيج العين .
- حكة الجفن .
- احمرار العين .
- التهاب جفن العين .

#### اعراض جانبية أقل شيوعاً:

- تثبيط عمل النخاع الشوكي ، مما يؤدي الى عدم قدرة النخاع الشوكي على انتاج كريات الدم .

## شعبة المعلومات الدوائية / الصيدلة السريرية

### تعرف على دوائك

- عند حديثي الولادة من الممكن ان يسبب الكلورامفينيكول متلازمة الطفل الرمادي ( Grey baby syndrome ) .

#### • يجب استدعاء مقدم الرعاية الصحية:

- في حال ظهور اعراض حساسية من الدواء مثل : لسع ، حكة ، التهاب الجلد البقعي او الحويصلي ، احمرار و انتفاخ و تقشر الجلد مع او بدون حرارة ، صفير و ضيق أثناء التنفس ، انتفاخ في الوجه ، الفم ، اللسان ، و الحلق ، تقرحات في الفم ، او جروح لا تلتئم .
- ظهور اعراض التهاب مثل : حرارة ، تقرحات شديدة في الحلق ، وجع في الاذن .

### هل يستعمل في المرأة الحامل و المرأة المرضع

- لا ينصح باستخدام مرهم أو قطرة كلورامفينيكول عند المرأة الحامل أو المرضعة الا بعد استشارة الطبيب .
- اذا كنت تستخدمين المرهم او القطرة و اصبحت حامل يجب وقف الدواء فورا و استشارة الطبيب .

### التداخلات الغذائية و الدوائية مع علاجي

- يتداخل دواء الكلورامفينيكول مع الأدوية المثبطة للمناعة (السايكلوسبورين، التاكrolimus) .

### الفحوصات الدورية التي علي القيام بها عند أخذ العلاج

- مراقبة تحسن العين خلال العلاج و الاعراض الجانبية .

اعداد طالبات دكتور صيدلة: روان خميس

نور نبيل

اشراف الدكتورة الصيدلانية: إشراق العبويني